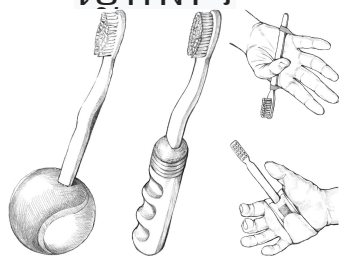



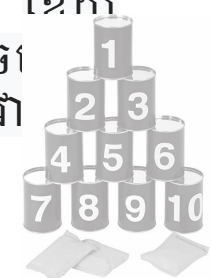



**Khmer**

# ESL នៅផ្ទះ K-2 សប្តាហ៍ 1-2


ប្រើសៀវភៅកត់ត្រាដើម្បីបញ្ចប់សកម្មភាពទាំងនេះ។ ធ្វើមួយថ្ងៃ។

ថ្ងៃច័ន្ទ	ថ្ងៃអង្គារ	ថ្ងៃពុធ	ថ្ងៃព្រហស្បតិ៍	ថ្ងៃសុក្រ
<p>មើលកម្មវិធីទូរទស្សន៍ ឬភាពយន្ត។</p> <p>បញ្ជី:</p> <ul style="list-style-type: none"> <li>• ចំណងជើង</li> <li>• តួអក្សរសំខាន់</li> <li>• ការកំណត់</li> <li>• ចាប់ផ្តើម</li> <li>• កណ្តាល</li> <li>• បញ្ចប់</li> </ul>	<p>បរិវត្តនៅក្នុងផ្ទះរបស់អ្នកដើម្បីបង្កើតអ្វីមួយ។</p> <p>គូរនិងដាក់ស្លាក។</p> 	<p>តើអ្នកដូចអ្វី? បក្រែញកំដើម្បីគូរនិងដាក់ស្លាកខ្លួនឯង។</p> 	<p>សរសេរពាក្យដែលចាប់ផ្តើមដោយអក្សរទាំងអស់ (alphabet)។</p> <p>ឧទាហរណ៍:</p> <p><b>A:</b> apple <b>B:</b> boy</p>	<p>បរិវត្តសដុសធ្មេញក្នុងផ្ទះរបស់អ្នក។</p> <p>Name: _____</p> <p> <b>Toothbrush Measuring</b> </p> <p>The <input type="text"/> is ___ toothbrushes long.</p> <p>The <input type="text"/> is ___ toothbrushes long.</p> <p>The <input type="text"/> is ___ toothbrushes long.</p> <p>The <input type="text"/> is ___ toothbrushes long.</p>

ថ្ងៃច័ន្ទ	ថ្ងៃអង្គារ	ថ្ងៃពុធ	ថ្ងៃព្រហស្បតិ៍	ថ្ងៃសុក្រ
<p>រករបស់ ១០ យ៉ាងដែលធ្លន់។ គូរឬសរសេរបញ្ជី។ រកឃើញរបស់ទាំង ១០ ដែលមានពណ៌ក្រហម។ គូរឬសរសេរបញ្ជី។ រកឃើញវត្ថុ ១០ យ៉ាង ដែលទន់។ គូរឬសរសេរ</p>	<p>ដាក់កំប៉ុងនិងប្រអប់ដើម្បីធ្វើអាគារខ្ពស់។ ឈរត្រឡប់មកវិញហើយបោះដើម្បីត្រួតពិនិត្យ។</p> 	<p>សរសេរសារទៅនរណាម្នាក់បន្ទាប់មកសរសេរវាទៅក្រោយ។ សួរពួកគេឱ្យដោះស្រាយ!</p> <p>ឧទាហរណ៍:</p> <p><b>I love you</b> <b>uoy evol I</b></p>	<p>សរសេរកំណាព្យយ acrostic ដោយប្រើឈ្មោះរបស់អ្នក។</p> <p>ឧទាហរណ៍:</p> <p><b>R:</b> Really fun <b>O:</b> Outgoing <b>Y:</b> Yellow hair</p>	<p>មើលរឿងទូរទស្សន៍ឬយន្តចំនួនពីរហើយជ្រើសរើសតួអក្សរពីរ។ គូររូបតួក្តីតារបស់ពួកគេ។</p> 

# ESL នៅផ្ទះ K-2 សប្តាហ៍ 3-4

ប្រើសៀវភៅកត់ត្រាដើម្បីបញ្ចប់សកម្មភាពទាំងនេះ។ ធ្វើមួយថ្ងៃៗ

ថ្ងៃច័ន្ទ	ថ្ងៃអង្គារ	ថ្ងៃពុធ	ថ្ងៃព្រហស្បតិ៍	ថ្ងៃសុក្រ
<p>អានសៀវភៅអោយគ្រួសារអ្នកស្តាប់។ អោយពួកគេនិយាយរឿងឡើងវិញ។</p>	<p>ធ្វើសញ្ញា T។ ធ្វើបញ្ជីជំទាស់ដូចជាជំនិងតូច yes / no។</p> <hr/> <p><b>Big</b>      <b>Small</b> <b>Yes</b>     <b>No</b> <b>Happy</b>   <b>Sad</b></p>	<p>ស្ទង់រកអាហារនៅក្នុងផ្ទះដូចជានំឬដបទឹក បង្កប់នរណាម្នាក់សរសេរឬគូររូបញ្ជាម៉្លោះគណិតវិទ្យា។</p> <p>អ្នកមាននំចំនួន ៦។ នៅបានបរិភោគបី តើនៅសល់ប៉ុន្មាន?</p>	<p>ទៅខាងក្រៅ។ ទឹកបង្កប់នរណាម្នាក់ពីអ្វីដែលអ្នកឃើញស្តាប់សំឡេង។ សរសេរនិងក្លិន។</p>	<p>ជ្រើសរើសសត្វ។ គូរវាហើយដាក់ស្លាកផ្នែករាងកាយអំពីរបៀបដែលវាធ្វើសកម្មភាព។</p>
ថ្ងៃច័ន្ទ	ថ្ងៃអង្គារ	ថ្ងៃពុធ	ថ្ងៃព្រហស្បតិ៍	ថ្ងៃសុក្រ
<p>ធ្វើឱ្យស្រមោលស្រមោល តើអ្នកអាចបង្កើតរូបសណ្ឋានខុសៗគ្នាប៉ុន្មានដោយរបស់អ្នកៗក?</p>	<p>ដែលអ្នករកឃើញនៅក្នុងផ្ទះ</p> <p><b>Candy</b></p>	<p>សង្កេតនៅខាងក្រៅផ្ទះរបស់អ្នក។ ប្រើដំបងស្លឹកនិងថ្មដើម្បីបង្កើតពាក្យ។</p> 	<p>តម្រៀបសម្លៀកបំពាក់ឬប្រដាប់ប្រដា ក្មេងលេងរបស់អ្នកទៅជាពណ៌របស់ឥន្ទ្រ។</p> <p>តម្រៀបសម្លៀកបំពាក់ឬប្រដាប់ប្រដា ក្មេងលេងរបស់អ្នកឱ្យមានរបៀបរៀបរយដែលធំបំផុត។</p>	<p>ប្រើអាហារនៅក្នុងផ្ទះរបស់អ្នកដើម្បីធ្វើការបញ្ចុះមុខម្តងដោយតម្លៃ។</p> <p>ឧទាហរណ៍: ទឹកដោះគោ = <b>\$2.00</b> ចេក = <b>\$3.00</b> កាវ៉េម = <b>\$1.00</b></p>

# ESL នៅផ្ទះ: 3-5 សប្តាហ៍ 1-2

ប្រើសៀវភៅកត់ត្រាដើម្បីបញ្ចប់សកម្មភាពទាំងនេះ។ ធ្វើមួយថ្ងៃៗ

ថ្ងៃចំនួន	ថ្ងៃអង្គារ	ថ្ងៃពុធ	ថ្ងៃព្រហស្បតិ៍	ថ្ងៃសុក្រ
<p>មើលក្នុងវីដេអូទូរទស្សន៍ឬយូធូប។</p> <p>បញ្ជី:</p> <ul style="list-style-type: none"> <li>• ចំណាងជើង</li> <li>• តួអក្សរសំខាន់</li> <li>• ការកំណត់</li> <li>• ចាប់ផ្តើម</li> <li>• កណ្តាល</li> <li>• បញ្ចប់</li> </ul>	<p>ប្រើរបស់ដែលអ្នកអាចរកបាននៅក្នុងផ្ទះរបស់អ្នកដើម្បីច្របូកឱ្យបានល្អ។ គំរូបនិងដាក់ស្លាក។</p> <p>សរសេរអំពីរបៀបដែលអ្នកនឹងប្រើការច្របូកឱ្យបានល្អនេះដើម្បីដោះស្រាយបញ្ហា។</p>	<p>សរសេរសំបុត្រទៅគ្រូរបស់អ្នកអំពីអ្វីដែលអ្នកបានធ្វើនៅថ្ងៃនេះ។</p> <p>ប្រើពាក្យដូចជា ដំបូងបន្ទាប់បន្ទាប់ មកចុងក្រោយនិងចុងក្រោយ។</p>	<p>ស្វែងរកអ្វីមួយនៅក្នុងផ្ទះរបស់អ្នកដែលចាប់ផ្តើមជាមួយរាល់អក្សរនៃអក្ខរក្រម។</p> <p>ឧទាហរណ៍:  <b>A:</b> យន្តហោះ  <b>B:</b> នំប៉័ង</p>	<p>ជ្រើសរើសអ្វីមួយនៅក្នុងផ្ទះរបស់អ្នកដើម្បីប្តូរជាឧបករណ៍វាស់ដូចទឹកឬស្តាបត្រា។</p> <p>វាស់ ១០ ចំណុចជាមួយឧបករណ៍នោះហើយធ្វើបញ្ជី។</p> <p>ឧទាហរណ៍:          គ្រូរបស់ខ្ញុំមានដបទឹកចំនួន ១២។</p>

ថ្ងៃចំនួន	ថ្ងៃអង្គារ	ថ្ងៃពុធ	ថ្ងៃព្រហស្បតិ៍	ថ្ងៃសុក្រ
<p>រកវត្ថុចំនួន ៣០ នៅក្នុងផ្ទះ។</p> <p>តម្រៀមពួកវាទៅក្នុងបញ្ជី។</p> <p>ឧទាហរណ៍: វត្ថុដែលមានពណ៌ក្រហមវត្ថុស្លាកវត្ថុដែលជាមេដៃក។</p>	<p>រុករកជាសប្តិដំដើម្បីធ្វើបំពង់។</p> <p>ក្រោកឈរឡើង។</p> <p>មើលថាតើមានអ្វីជាច្រើនដែលអ្នកអាចមកសរសេរតម្រូវដាក់លើបំពង់ខាងលើ។ ធ្វើបញ្ជីនូវរបស់ទាំងអស់ដែលអ្នកអាចរកបាន។</p>	<p>ធ្វើប្រមាញ់រកក្រុមគ្រួសាររបស់អ្នក។</p> <p>លាក់អ្វីៗនៅជុំវិញផ្ទះរបស់អ្នកបន្ទាប់ដើម្បីជួយពួកគេស្វែងរក។</p>	<p>សរសេរកំណាព្យខ្លីដើម្បីពិពណ៌នាអំពីសមាជិកម្នាក់ៗនៃគ្រួសាររបស់អ្នក (សូម្បីតែសត្វចិញ្ចឹមរបស់អ្នក!)</p> <p>ឧទាហរណ៍:</p>	<p>គិតពីតួអក្សរពីរពីសៀវភៅឬការសម្តែងខុសគ្នាពីរ។</p> <p>សរសេររឿងអំពីអ្វីដែលអាចនឹងកើតឡើងប្រសិនបើពួកគេបានជួបគ្នា។</p>

# ESL នៅផ្ទះ 3-5 សប្តាហ៍ 3-4

ប្រើសៀវភៅកត់ត្រាដើម្បីបញ្ចប់សកម្មភាពទាំងនេះ។ ធ្វើមួយថ្ងៃៗ

ថ្ងៃច័ន្ទ	ថ្ងៃអង្គារ	ថ្ងៃពុធ	ថ្ងៃព្រហស្បតិ៍	ថ្ងៃសុក្រ				
<p>អានសៀវភៅសម្រាប់គ្រួសាររបស់អ្នកប៉ុន្តែកុំអោយពួកគេមើលឃើញចំណងជើង។</p> <p>អនុញ្ញាតឱ្យពួកគេវេនដើម្បីទាយចំណងជើង។</p>	<p>ធ្វើសញ្ញា T។ ធ្វើបញ្ជីនៃការប្រឆាំងនៅក្នុងផ្ទះរបស់អ្នក។</p> <table border="1" data-bbox="441 552 819 747"> <tr> <td>washer</td> <td>dryer</td> </tr> <tr> <td>spoon</td> <td>fork</td> </tr> </table>	washer	dryer	spoon	fork	<p>ស្វែងរកអាហារនៅក្នុងផ្ទះដូចជានំប្លូដីបទឹក។</p> <p>សរសេរឬគូររូបភាពពាក្យ។</p> <p>អ្វីម៉ាមាននំកែកឃី</p> <p>ចំនួន ៣៦។ ណែវបានបរិភោគម្តែង។ តើនៅសល់ប៉ុន្មាន?</p>	<p>ទៅខាងក្រៅ។ សរសេរនិងគូរអ្វីដែលអ្នកឃើញស្តាប់គិតអារម្មណ៍និងក្លិន។</p>	<p>ជីស្រវើសសត្វពីរ។ គូរនិងដាក់ស្លាកផ្នែករាងកាយរបស់ពួកគេ។</p> <p>ធ្វើជ្យាក្រាមវ៉ែន Venn ដើម្បីប្រៀបធៀបពួកវា។</p>
washer	dryer							
spoon	fork							
<p>ថ្ងៃប្រឌិតរឿងអាយងស្រមោលនៅលើជញ្ជាំង។</p> <p>សរសេរចំណងជើងគូអក្សររូបញ្ជា</p> <p>ដំណោះស្រាយនិងបញ្ចប់ទៅរឿងរបស់អ្នក។</p>	<p>ប្រើនំប្លូស្រគ្រាប់ដើម្បីសរសេរពាក្យដែលអ្នករកឃើញនៅក្នុងផ្ទះរបស់អ្នក។</p> <p>Candy</p>	<p>ដើរក្បែរផ្ទះអ្នកជិតខាង។</p> <p>ប្រើបងស្លឹកនិងថ្មដើម្បីទុកសារសម្រាប់អ្នកជិតខាង។</p> 	<p>គិតពីនរណាម្នាក់ដែលអ្នកចង់សម្គាល់ផ្ទះរបស់អ្នកដើម្បីសរសេរសំបុត្រឱ្យពួកគេជាមួយសំណួររបស់អ្នក។</p>	<p>ប្រើអាហារនៅក្នុងផ្ទះរបស់អ្នកដើម្បីបង្កើតមុខម្ហូបដោយមានតំបន់ក្រវាសរសេររូបភាព</p> <p>ឧទាហរណ៍: ទឹកដោះគោ = \$2.00 ចេក = \$3.00 កាវ៉េម = \$1.00</p>				

# ESL នៅផ្ទះ: 6-8 សប្តាហ៍ 1-2

ប្រើសៀវភៅកត់ត្រាដើម្បីបញ្ចប់សកម្មភាពទាំងនេះ។ ធ្វើមួយថ្ងៃៗ

ថ្ងៃច័ន្ទ	ថ្ងៃអង្គារ	ថ្ងៃពុធ	ថ្ងៃព្រហស្បតិ៍	ថ្ងៃសុក្រ																
<p>ជ្រើសរើសសៀវភៅទូរទេសប្រែប្រួលដែលអ្នកណាមួយ។</p> <p>សរសេរការសង្ខេបកថាខណ្ឌ ១ រួចសរសេរ និងបង្ហាញនូវការបញ្ចប់ជំនួស។</p>	<p>អាចរកបាននៅក្នុងផ្ទះរបស់អ្នកដើម្បីថ្ងៃប្រឌិតអ្វីដែលថ្មី។</p> <p>គួររូបនិងដាក់ស្លាកវា។</p> <p>សរសេរអំពីរបៀបដែលអ្នកនឹងប្រើការថ្ងៃប្រឌិតនេះដើម្បីដោះស្រាយបញ្ហា។</p>	<p>បង្កើតលេខកូដសម្ងាត់បន្ទាប់មកសរសេរសារទៅកាន់សមាជិកគ្រួសារ។ មើលថាតើពួកគេអាចដោះកូដបានដែរឬទេ។</p> <table border="1" style="margin: 10px auto;"> <tr> <td>A</td><td>B</td><td>C</td><td>D</td><td>E</td><td>F</td><td>G</td><td>H</td> </tr> <tr> <td>Z</td><td>Y</td><td>X</td><td>W</td><td>V</td><td>U</td><td>T</td><td>S</td> </tr> </table>	A	B	C	D	E	F	G	H	Z	Y	X	W	V	U	T	S	<p>សម្រាប់អក្សរនីមួយៗ (alphabet) នៃអក្ខរក្រុមរកឃើញវត្ថុបួននៅក្នុងផ្ទះដែលចាប់ផ្តើមដោយអក្ខរនីមួយៗ។</p> <p>ឧទាហរណ៍:  <b>A:</b> airplane toy, animal crackers..  <b>B:</b> bread  <b>C:</b>  <b>D:</b></p>	<p>ជ្រើសរើសអ្វីមួយនៅក្នុងផ្ទះរបស់អ្នកដើម្បីប្រើជាឧបករណ៍វាស់ដូចជា វាស់ ១០ ចំណុចជាមួយឧបករណ៍នោះហើយធ្វើបញ្ជី។</p> <p>ឧទាហរណ៍:          ត្រែរបស់ខ្ញុំ = ១២ ដបទឹកចំនួន ១៦ ដប។</p>
A	B	C	D	E	F	G	H													
Z	Y	X	W	V	U	T	S													

ថ្ងៃច័ន្ទ	ថ្ងៃអង្គារ	ថ្ងៃពុធ	ថ្ងៃព្រហស្បតិ៍	ថ្ងៃសុក្រ
<p>រកវត្ថុចំនួន ៣០ នៅក្នុងផ្ទះ។</p> <p>តម្រៀបពួកវាទៅក្នុងបញ្ជី។</p> <p>ឧទាហរណ៍: ត្រីដែលមានពណ៌ក្រហមអាចដាក់លើបំពង់ដែលជាមេដៃក</p>	<p>រុំក្រដាសបីដុំដើម្បីធ្វើបំពង់។</p> <p>ធ្វើឱ្យវាលឿនទៅ។</p> <p>មើលថាតើមានអ្វីជាច្រើនដែលអ្នកអាចដាក់លើបំពង់ខាងលើ។</p>	<p>ធ្វើការប្រមាញ់រកក្រុមលាក់អ្វីៗនៅជុំវិញផ្ទះរបស់អ្នកបន្ទាប់មកសរសេរតម្រូវយដើម្បីជួយពួកគេស្វែងរក។</p>	<p>ស្រួលស្រាវជ្រាវមើលទ្រព្យដែលឆ្លងកាត់ផ្ទះរបស់អ្នកក្នុងរយៈពេល ១ ម៉ោង។</p> <p>ពណ៌សរុបនៃទ្រព្យនីមួយៗ។</p> <p>បង្កើតសមាមាត្រដើម្បីពន្យល់ពីការដើរក្រវិញលើត្រីនៃរយៈពេល</p>	<p>គិតពីតួអក្សរពីរពីសៀវភៅបុរាណសម្លេងខុសគ្នាពីរយន្ត។</p> <p>សរសេររឿងអំពីអ្វីដែលអាចនឹងកើតឡើងនៅក្នុងរយៈពេល ១០ ថ្ងៃប្រសិនបើពួកគេ</p>



**ESL នៅផ្ទះ: 6-8 សប្តាហ៍ 3-4**  
 ប្រើសៀវភៅកត់ត្រាដើម្បីបញ្ចប់សកម្មភាពទាំងនេះ។ ធ្វើមួយថ្ងៃ។

ថ្ងៃច័ន្ទ	ថ្ងៃអង្គារ	ថ្ងៃពុធ	ថ្ងៃព្រហស្បតិ៍	ថ្ងៃសុក្រ
ជម្រុះស្រែទំព័រពីសៀវភៅ គួរសញ្ញា T។ ផ្លាស់ប្តូរនាមទាំងអស់ទៅអ្វីដែលអ្នកមើលឃើញនៅខាងមុខអ្នកនៅក្នុងផ្ទះរបស់អ្នកបន្ទាប់មក។ រាឱ្យលី។	ធ្វើបញ្ជីរបស់អ្វីដែលអ្នកចូលចិត្តអំពីការរៀនសូត្រនៅផ្ទះនិងសាលារៀន។ Home School	ស្វែងរកអាហារនៅក្នុងផ្ទះដូចជានំបូដបទឹក។ សរសេរឬគូររូបភាពពាក្យ។  អ្នកមាននំកែកយីចំនួន ៣៤៦។ នៅបាន បរិភោគមួយរយបី។ តើនៅសល់ប៉ុន្មាន?	ចេញទៅខាងក្រៅហើយក្រឡេកមើលពពក។ គូរអ្វីដែលអ្នកឃើញ។	ជ្រើសរើសសត្វពីរ។ គូរនិងដាក់ស្លាកគេហទំព័រអាហាររបស់ពួកគេ។ គូរដុំក្រាម Venn ដើម្បីប្រៀបធៀបប្រពន្ធអេកូឡូស៊ីរបស់ពួកគេ។

ថ្ងៃច័ន្ទ	ថ្ងៃអង្គារ	ថ្ងៃពុធ	ថ្ងៃព្រហស្បតិ៍	ថ្ងៃសុក្រ
ធ្វើរឿងអាយ៉ងស្រមោលសរសេរចំណងជើងតួអក្សរ បញ្ហាដំណោះស្រាយ និងបញ្ចប់ទៅរឿងរបស់អ្នក។	ប្រើនិមិត្តរូបគ្រាប់ដើម្បីសាងសង់ប្រាសាទមួយ។ តើអ្នកអាចបង្កើតកម្ពស់បានប៉ុន្មាន? តើអ្នកប្រើប៉ុន្មានបំណែក? រាយសំភារៈរបស់អ្នក។	ដើរនៅខាងក្រៅផ្ទះរបស់អ្នកហើយស្វែងរករបស់របរដែលមានស្រមោល។ អក្សរ។ គូរអ្វីដែលអ្នក 	គិតពីនរណាម្នាក់ដែលអ្នកចង់សរសេរសំបុត្រឱ្យពួកគេនូវសំណូមរយ៉ាងហោចណាស់បី។	ប្រើអាហារនៅក្នុងផ្ទះរបស់អ្នកដើម្បីបង្កើតមុខម្ហូបដោយមានតំលៃ។ ប្រើពួកវាសរសេររូបភាពពាក្យ។  ឧទាហរណ៍: ទឹកដោះគោ = \$21.00 ចេក = \$33.00 ... = \$10.00